

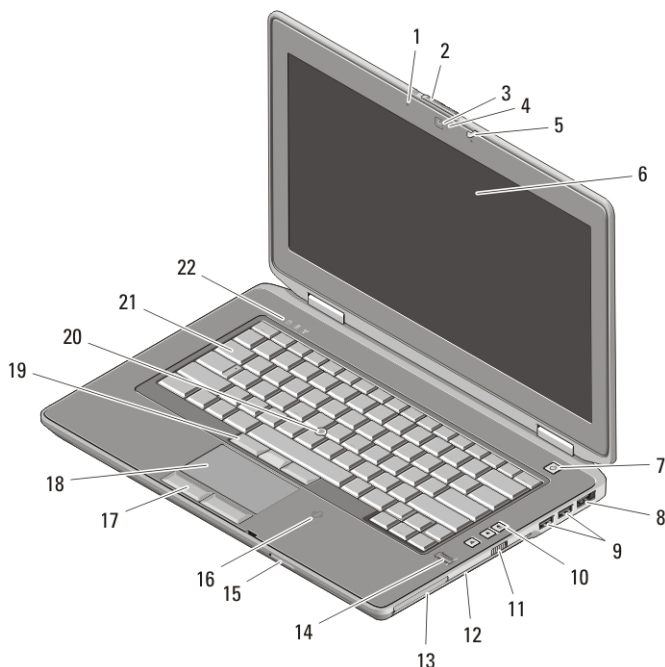
Dell Latitude E6420/E6520

Informacije o podešavanju i karakteristikama

O upozorenjima

 **UPOZORENJE: UPOZORENJE** označava da može doći do oštećivanja imovine, osobnih ozljeda ili smrti.

Latitude E6420 Prikaz sa prednje i zadnje strane



Slika 1. Prikaz sa prednje strane

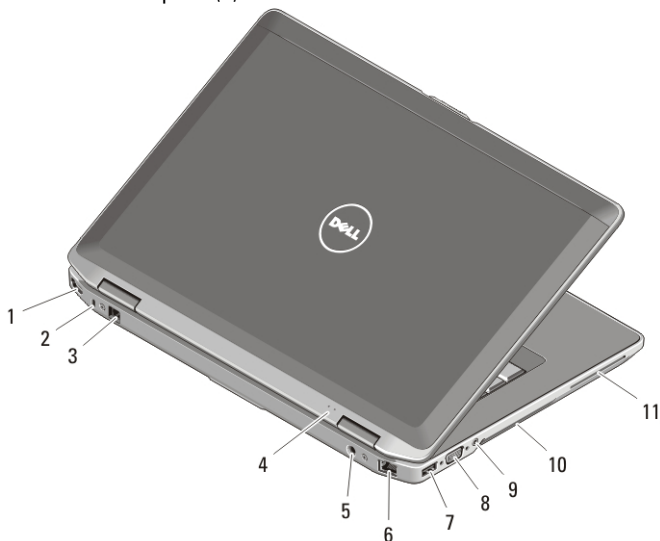
- | | |
|------------------------------|---|
| 1. mikrofoni | 7. taster za uključivanje/isključivanje |
| 2. brava za otvaranje ekrana | 8. eSata/USB priključak |
| 3. kamera | 9. USB 2.0 priključak (2) |
| 4. svjetlo za status kamere | 10. tasteri za kontrolu jačine zvuka |
| 5. brava ekrana | 11. prekidač za bežičnu mrežu |
| 6. ekran | 12. optički uređaj |



008WYTA00

Regulatory Model: P15G, P14F
Regulatory Type: P15G001, P14F001
February 2011

- | | |
|--|--------------------------------|
| 13. ExpressCard slot | 18. tačped |
| 14. čitač otisaka prstiju | 19. tasteri trekstika (3) |
| 15. čitač Secure Digital (SD) memorijske kartice | 20. trekstik |
| 16. čitač beskontaktnih "smart" kartica | 21. tastatura |
| 17. tasteri tačpeda (2) | 22. svijetla za status uređaja |



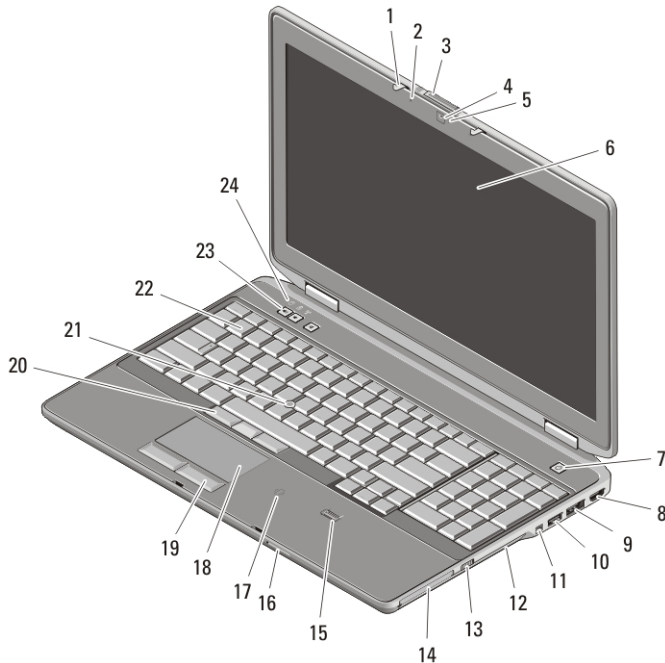
Slika 2. Prikaz sa zadnje strane

- | | |
|--|-----------------------------|
| 1. HDMI priključak | 7. USB 2.0 priključak |
| 2. slot zaštitnog kabla | 8. VGA priključak |
| 3. priključak za modem | 9. audio priključak |
| 4. svijetla statusa napajanja i baterije | 10. otvori za ventilaciju |
| 5. električni priključak | 11. slot za "smart" karticu |
| 6. mrežni priključak | |



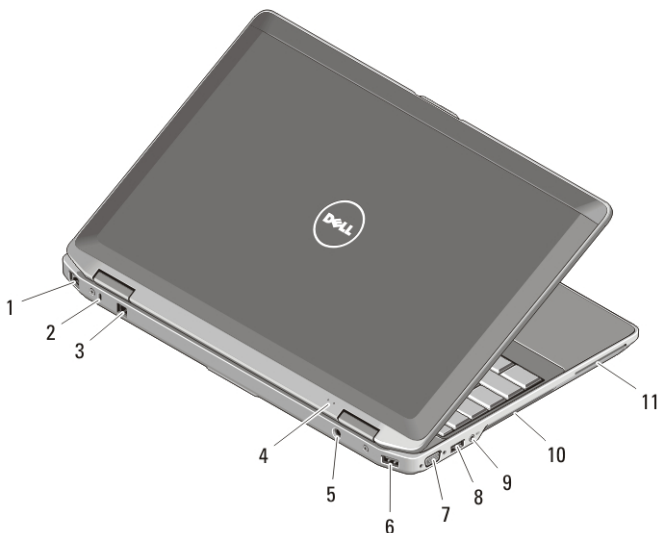
UPOZORENJE: Ventilacione otvore nemojte blokirati, u njih gurati predmete, niti dozvoliti taloženje prašine u njima. Svoj Dell računar za vrijeme rada nemojte držati u slabo provjetrenom okruženju, kao što je zatvorena torba. Ograničenje protoka vazduha može oštetiti računar ili uzrokovati požar. Računar uključuje ventilator kada se pregrije. Zvuk ventilatora je uobičajen i ne ukazuje na problem sa ventilatorom ili računarom.

Latitude E6520 Prikaz sa prednje i zadnje strane



Slika 3. Prikaz sa prednje strane

- | | |
|---|--|
| 1. brava ekrana | 14. ExpressCard slot |
| 2. mikrofoni | 15. čitač otisaka prstiju |
| 3. brava za otvaranje ekrana | 16. čitač Secure Digital (SD) memorijske kartice |
| 4. kamera | 17. čitač beskontaktnih "smart" kartica |
| 5. svjetlo za status kamere | 18. tačped |
| 6. ekran | 19. tasteri tačpeda (2) |
| 7. taster za uključivanje/isključivanje | 20. tasteri trekstika (3) |
| 8. HDMI priključak | 21. trekstik |
| 9. eSata/USB priključak | 22. tastatura |
| 10. USB 2.0 priključak | 23. tasteri za kontrolu jačine zvuka |
| 11. IEEE 1394 priključak | 24. svjetla za status uređaja |
| 12. optički uređaj | |
| 13. prekidač za bežičnu mrežu | |




Slika 4. Prikaz sa zadnje strane


- | | |
|--|-----------------------------|
| 1. mrežni priključak | 7. VGA priključak |
| 2. slot zaštitnog kabla | 8. USB 2.0 priključak |
| 3. priključak za modem | 9. audio priključak |
| 4. svijetla statusa napajanja i baterije | 10. otvori za ventilaciju |
| 5. električni priključak | 11. slot za "smart" karticu |
| 6. USB 2.0 priključak | |


⚠ UPOZORENJE: Ventilacione otvore nemojte blokirati, u njih gurati predmete, niti dozvoliti taloženje prašine u njima. Svoj Dell računar za vrijeme rada nemojte držati u slabo provjetrenom okruženju, kao što je zatvorena torba. Ograničenje protoka vazduha može oštetiti računar ili uzrokovati požar. Računar uključuje ventilator kada se pregrije. Zvuk ventilatora je uobičajen i ne ukazuje na problem sa ventilatorom ili računarom.

Brzo podešavanje

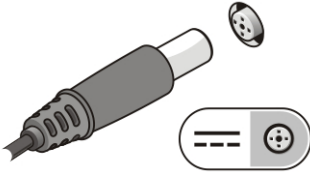
⚠ UPOZORENJE: Prije nego što započnete bilo koju od procedura u ovom odjeljku pročitajte sigurnosne informacije koje su isporučene sa vašim računarom. Za dodatne informacije o najboljim praksama, pogledajte www.dell.com/regulatory_compliance.

 **UPOZORENJE:** AC adapter funkcioniše sa električnim utičnicama širom svijeta. Ipak, električni priključci i produžni kablovi razlikuju se od zemlje do zemlje. Korišćenje nekompatibilnog kabla ili neispravno povezivanje kabla na produžni kabl ili električnu utičnicu mogu dovesti do požara ili oštećenja opreme.

 **OPREZ:** Kada odspojite kabl AC adaptera sa računara, uhvatite priključak a ne kabl, i čvrsto ali nježno povucite da bi izbjegli oštećenja kabla. Kada zamatate kabl AC adaptera, obavezno pratite kut priključka na AC adapteru da ne bi oštetili kabl.

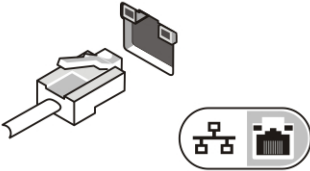
 **BELEŠKA:** Neki uređaji mogu da ne budu uključeni ako ih niste poručili.

1. Povežite AC adapter sa priključkom AC adaptera na prenosivom računaru i sa električnom utičnicom.



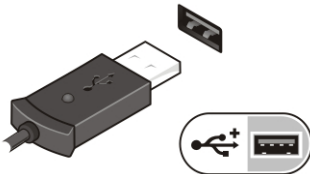
Slika 5. AC adapter

2. Povežite mrežni kabl (opcionalno).



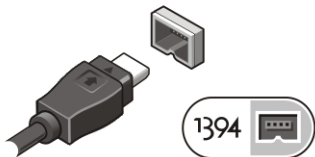
Slika 6. Mrežni priključak

3. Povežite USB uređaje, kao što su miš ili tastatura (opcionalno).



Slika 7. USB priključak

4. Povežite IEEE 1394 uređaje, kao što je 1394 tvrdi disk (opcionalno).




Slika 8. 1394 priključak


5. Otvorite ekran računara i pritisnite taster za uključivanje/isključivanje da biste uključili računar.



Slika 9. Taster za uključivanje/isključivanje

-  **BELEŠKA:** Preporučuje se da vaš računar uključite i isključite najmanje jednom prije nego što instalirate kartice ili povežete računar sa baznom stanicom ili drugim spoljnim uređajem, kao što je štampač.

Specifikacije

-  **BELEŠKA:** Ponuda se može razlikovati od regije do regije. Sljedeće specifikacije samo su one koje su zakonski predviđene za dopremanje vašeg računara. Za više informacija o konfiguraciji vašeg računara kliknite **Start** → **Pomoć i podrška**, i odaberite opciju za prikaz informacija o vašem računaru.

Informacije o sistemu

| | |
|----------|--|
| Čipset | Intel Mobile Express Series 6 čipset |
| Procesor | Intel Core i3/i5/i7 serije (2. generacija) |

Video

| | |
|-----------|--|
| Tip videa | <ul style="list-style-type: none">• integrisan na matičnoj ploči• diskretan |
|-----------|--|

Magistrala podataka

| | |
|-----------|---|
| UMA | integrisana video |
| Diskretna | <ul style="list-style-type: none">• PCI-E x16 Gen1• PCI-E x16 Gen2 |

Video

Video kontroler

UMA

Intel Graphics

Diskretna

NVIDIA N12P sa promenljivih 512MB DDR3

Memorija

Priključak za memoriju

dva SODIMM slota

Kapacitet memorije

1 GB, 2 GB ili 4 GB

Tip memorije

DDR3 SDRAM (1333 MHz)

Minimalna memorija

1 GB

Maksimalna memorija

8 GB

Baterija

Tip

- “Pametna” litijum-jonska sa 4 ćelije
- “Pametna” litijum-jonska sa 6 ćelija
- “Pametna” litijum-jonska sa 9 ćelija

Dimenzije:

4 ćelije i 6 ćelija

Dubina

48,08 mm (1,90 inča)

Visina

20,00 mm (0,79 inča)

Širina

208,00 mm (8,19 inča)

9 ćelija

Dubina

71,79 mm (2,83 inča)

Visina

20,00 mm (0,79 inča)

Širina

214,00 mm (8,43 inča)

Težina:

4 ćelije

240,00 g (0,53 lb)

6 ćelija

344,73 g (0,76 lb)

9 ćelija

508,02 g (1,12 lb)

Baterija

Napon:

4 ćelije 14,80 VDC

6 ćelija i 9 ćelija 11,10 VDC

Opseg temperatura:

Operativna 0 °C do 35 °C (32 °F do 95 °F)

Neoperativna -40 °C do 65 °C (-40 °F do 149 °F)

Coin-cell baterija 3 V CR2032 litijumska coin cell baterija

AC adapter

Tip 65 W, 90 W i 150 W



BELEŠKA: AC adapter od 65 W je dostupan samo za računare sa integrisanom video karticom.



BELEŠKA: AC adapter od 150 W AC je dostupan samo za Latitude E6420.

Ulazni napon 100 VAC do 240 VAC

Ulazna struja (maksimalna) 1,50 A, 1,60 A, 1,70 A i 2,10 A

Ulazna frekvencija 50 Hz do 60 Hz

Izlazna snaga 65 W, 90 W i 150 W

Izlazna struja 3,34 A, 4,62 A i 7,70 A (neprekidna)

Nazivni izlazni napon 19,5 +/- 1,0 VDC

Opseg temperatura:

Operativna 0 °C do 40 °C (32 °F do 104 °F)

Neoperativna -40 °C do 70 °C (-40 °F do 158 °F)

Fizičke

Latitude E6420

Visina 26,90 mm do 32,40 mm (1,06 inča do 1,27 inča)

Fizičke

| | |
|-----------------------------------|------------------------|
| Širina | 352,00 mm (13,86 inča) |
| Dubina | 241,00 mm (9,49 inča) |
| Težina (sa baterijom sa 4 ćelije) | 2,07 kg (4,56 lb) |

Latitude E6520

| | |
|-----------------------------------|---|
| Visina | 28,30 mm do 34,20 mm (1,11 inča do 1,35 inča) |
| Širina | 384,00 mm (15,12 inča) |
| Dubina | 258,00 mm (10,16 inča) |
| Težina (sa baterijom sa 4 ćelije) | 2,50 kg (5,52 lb) |

Okruženje

Temperatura:

| | |
|--------------|------------------------------------|
| Operativna | 0 °C do 35 °C (32 °F do 95 °F) |
| Skladištenje | –40 °C do 65 °C (–40 °F do 149 °F) |

Relativna vlažnost (maksimalna):

| | |
|--------------|---------------------------------|
| Operativna | 10 % do 90 % (bez kondenzacije) |
| Skladištenje | 5 % do 95 % (bez kondenzacije) |

Nadmorska visina (maksimalna):

| | |
|--------------|---|
| Operativna | –15,2 m do 3048 m (–50 ft do 10000 ft) |
| Neoperativna | –15,2 m do 10668 m (–50 ft do 35000 ft) |

Nivo zagađenosti vazduha

G2 ili niže, definisano od strane ISA S71.04–1985

Pronalaženje dodatnih informacija i izvora

Dodatne informacije o dolje navedenim temama potražite u dokumentima u vezi sigurnosti i propisa koji su isporučeni uz računar i na web stranici za usklađenost sa propisima www.dell.com/regulatory_compliance:

- Najbolji sigurnosni postupci
- Regulatorni sertifikati
- Ergonomija

Pogledajte www.dell.com za dodatne informacije o:

- Garancija
- Odredbe i uslovi (samo SAD)
- Licencni ugovor sa krajnjim korisnikom

Informacije u ovom dokumentu podložne su promjenama bez prethodnog obavještenja.

© 2010 Dell Inc. Sva prava zadržana.

Umnožavanje ovih materijala na bilo koji način bez pismenog odobrenja kompanije Dell Inc. je strogo zabranjeno.

Zaštitni žigovi korišćeni u ovom tekstu: Dell™, DELL logotip, Dell Precision™, Precision ON™, ExpressCharge™, Latitude™, Latitude ON™, OptiPlex™, Vostro™ i Wi-Fi Catcher™ su zaštitni žigovi kompanije Dell Inc. Intel®, Pentium®, Xeon®, Core™, Atom™, Centrino® i Celeron® su registrovani zaštitni žigovi ili zaštitni žigovi kompanije Intel Corporation u SAD-u i ostalim zemljama. AMD® je registrovani zaštitni žig a AMD Opteron™, AMD Phenom™, AMD Sempron™, AMD Athlon™, ATI Radeon™ i ATI FirePro™ zaštitni žigovi kompanije Advanced Micro Devices, Inc. Microsoft®, Windows®, MS-DOS®, Windows Vista®, dugme za pokretanje Windows Vista i Office Outlook® zaštitni žigovi ili registrovani zaštitni žigovi kompanije Microsoft Corporation u Sjedinjenim Državama i/ili ostalim zemljama. Blu-ray Disc™ je zaštitni žig u vlasništvu kompanije Blu-ray Disc Association (BDA) i licenciran je za korišćenje na diskovima i plejerima. Oznaka Bluetooth® je registrovani zaštitni žig u vlasništvu kompanije Bluetooth® SIG, Inc. i korišćenje te oznake od strane kompanije Dell Inc. je na osnovu licence. Wi-Fi® je registrovani zaštitni žig kompanije Wireless Ethernet Compatibility Alliance, Inc.

U ovom dokumentu se mogu koristiti i drugi zaštitni žigovi i trgovački nazivi koji se odnose na pravna lica koja su vlasnici oznaka i naziva ili na njihove proizvode. Kompanija Dell Inc. se odriče interesovanja za vlasništvo zaštitnih žigova i trgovačkih naziva osim svojih sopstvenih.